


vespa

informiert


VESPA GMBH, Braunstr. 1
8900 Augsburg, Tel. 08 21/34 50 77

Einstellen des Zündzeitpunktes P 80 X, PX 125 E, PX 150 E, P 200 E




Markierung „A“ gilt für:
P 200 E = 23° v. o. T.

Markierung „I. T.“ gilt für:
P 80 X, PX 125 E und PX 150 E = 18° v. o. T.



Markierung für die Vorzündung am Motor-
gehäuse aufgegossen.



Für eine korrekte Einstellung müssen beide Markierungen übereinstimmen.

Abb. 3: („A“ 23°) P 200 E






Abb. 4: („I. T.“ 18°) P 80 X, PX 125 E u. PX 150 E



Am Polrad ist ein Pfeil eingestanzt, der die Drehrichtung anzeigt. Ebenso ist ein Flügel markiert.



Am Lüftergehäuseblech sind Markierungen eingestanzt („A., I. T.“). Der markierte Flügel muß bei laufendem Motor mit der Markierung auf dem Lüftergehäuseblech übereinstimmen. (Mit Stroboskoplampe überprüfen).

Für weitere Fragen steht Ihnen unsere Kundendienstabteilung gerne zur Verfügung.

vespa
GmbH

Postfach 102567
8900 Augsburg, Tel. 0821/345077

